

Памятка для школьника по ПДД



Памятка для школьника о правилах дорожного движения.

Правила поведения на тротуаре.

- Иди по тротуару, придерживаясь правой стороны.
- Передвигайся по тротуару спокойным шагом. Не беги и не создавай помех другим пешеходам.
- Двигаться по тротуару надо не более, чем два человека в ряд.
- Обходи препятствие на тротуаре, не выходя на проезжую часть.
- Не играй и не балуйся на тротуаре.
- При отсутствии тротуаров пешеходы должны двигаться по обочинам или краю проезжей части навстречу движению транспорта. В темное время суток рекомендуется иметь при себе предметы (одежду) со светоотражающими элементами.
- Переходи проезжую часть только по пешеходным переходам (в том числе надземным и подземным), а при их отсутствии – на перекрестках по линии тротуаров, лично убедившись в безопасности перехода.

Правила перехода проезжей части по нерегулируемому пешеходному переходу (без светофора).

- Перед началом перехода остановись на краю тротуара, чтобы осмотреться.
- Посмотри налево и направо. Пропусти все близко движущиеся транспортные средства.
- Убедись, что все водители тебя заметили и остановили транспортные средства для перехода пешеходов.
- Пересекай проезжую часть быстрым шагом, но не беги.
- Переходи проезжую часть под прямым углом к тротуару, а не наискосок.
- Не прекращай наблюдать во время перехода за транспортными средствами слева, а на другой половине дороги – справа.
- Необходимо рассчитать переход дороги так, чтобы не останавливаться на середине дороги – это опасно.
- Прежде чем выйти на проезжую часть из-за автомобиля, который остановился и пропускает тебя на пешеходном переходе, приостановись – стоящая машина может закрыть движущуюся. Выгляни осторожно из-за стоящей машины, если нет опасности – переходи проезжую часть.

Правила перехода проезжей части по регулируемому пешеходному переходу (со светофором).

- Перед началом перехода остановись на краю тротуара, чтобы осмотреться.
- Дождись зеленого сигнала светофора.

- Зеленый сигнал светофора разрешает движение, но прежде чем выйти на проезжую часть дороги, убедись в том, что машины остановились, пропуская пешеходов.
- Иди быстро, но не беги.
- Знай, что для пешехода желтый сигнал светофора – запрещающий.
- Не начинай переход проезжей части на зеленый мигающий сигнал светофора.
- Не прекращай наблюдать во время перехода за автомобилями, которые могут совершить поворот, проезжая через пешеходный переход.

Правила перехода проезжей части при выходе из автобуса.

- Выйдя из автобуса или троллейбуса, иди к пешеходному переходу и, соблюдая правила безопасности, переходи дорогу.
- Нельзя ожидать автобус на проезжей части.

Правила для пассажиров.

- Находясь в салоне автомобиля, все пассажиры должны пристегнуться ремнями безопасности, а малыши должны находиться в специальных автокреслах.
- Находиться на переднем сидении легкового автомобиля без специальных детских удерживающих устройств разрешается только с 12-летнего возраста.
- Выходи из автомобиля при его полной остановке только на сторону тротуара или обочины.
- Находясь в салоне автобуса (троллейбуса), держись за поручни, чтобы не упасть в случае резкого торможения.

Правила для велосипедистов.

- Выезжать на проезжую часть на велосипеде можно только с 14 лет, изучив правила дорожного движения для водителей.
- До достижения возраста 14 лет кататься на велосипедах можно только в специально отведенных местах – стадионах, парках.
- Перед началом выезда на велосипеде необходимо проверить тормоза, рулевое управление, звонок, катафоты, шины.
- Велосипеды должны двигаться только по крайней правой полосе в один ряд или по обочине.
- Велосипедистам запрещается ездить, не держась за руль хотя бы одной рукой.
- Безопаснее при езде на велосипеде надевать велосипедный шлем и средства защиты (наколенники, налокотники).
- Водителям велосипедов запрещается перевозить пассажиров.

Правила для водителей мопедов (скутеров).

- Управлять скутером (мопедом) по дорогам разрешается только с 16 лет, изучив правила дорожного движения для водителей.
- Двигаться по дороге на скутере можно только в застегнутом мотошлеме.
- Скутеры (мопеды) должны двигаться только по крайней правой полосе в один ряд.
- Водителям скутеров (мопедов) запрещается перевозить пассажиров.

ПОМНИ! О своей безопасности пешеход, пассажир и водитель должен заботиться сам.




ПАМЯТКА ЮНОГО ПЕШЕХОДА

- Выйдя на улицу, юный пешеход должен вежливо передвигаться только по тротуару.
- Переходить проезжую часть дороги юный пешеход должен только на разрешающий (зеленый) сигнал светофора, по пешеходному переходу или на перекрестках!
- Юный пешеход не должен выходить или выбегать на проезжую часть из-за стоящего транспорта, деревьев, не осмотрев дорогу.
- Юному пешеходу запрещается перебежать проезжую часть перед близко движущимся транспортом!
- Юный пешеход обязан предостеречь своих товарищей от нарушения правил дорожного движения!
- Юный пешеход обязан помочь людям пожилого возраста при переходе проезжей части.
- Юный пешеход **ВСЕГДА** должен соблюдать требования правил дорожного движения!




ПРАВИЛА ДОРОЖНОГО ДВИЖЕНИЯ ДЛЯ ШКОЛЬНИКОВ



ПРАВИЛО 1

ПРИ НАЛИЧИИ ПОДЗЕМНОГО ПЕРЕХОДА ДОРОГУ ПЕРЕХОДИТЬ ТОЛЬКО ПО ПЕРЕХОДУ



ПРАВИЛО 2

ЕСЛИ НА ДОРОГЕ УСТАНОВЛЕН СВЕТОФОР, ДОРОГУ ПЕРЕХОДЯТ ТОЛЬКО НА ЗЕЛЕНЫЙ СВЕТ



ПРАВИЛО 3

ЕСЛИ НА ДОРОГЕ УСТАНОВЛЕН СПЕЦИАЛЬНЫЙ ЗНАК, ДОРОГУ ПЕРЕХОДЯТ ТОЛЬКО В ЭТОМ МЕСТЕ



ПРАВИЛО 4


НЕЛЬЗЯ ПЕРЕБЕГАТЬ ДОРОГУ! ПЕРЕД ПРОЕЗЖЕЙ ЧАСТЬЮ НАДО ОБЯЗАТЕЛЬНО ОСТАНОВИТЬСЯ И СПОКОЙНО ПЕРЕЙТИ

ПРАВИЛО 5

ИГРАТЬ НА ПРОЕЗЖЕЙ ЧАСТИ НЕЛЬЗЯ. ДЛЯ ЭТОГО ЕСТЬ ПЛОЩАДКИ И ДВОРЫ



ЛУЧШИЙ СПОСОБ СОХРАНИТЬ СВОЮ ЖИЗНЬ НА ДОРОГЕ - ВСЕГДА ВЫПОЛНЯТЬ ПРАВИЛА ДОРОЖНОГО ДВИЖЕНИЯ



ПРАВИЛО 6

АВТОБУС, ТРОЛЛЕЙБУС И МАШИНЫ, КОТОРЫЕ СТОЯТ, ОБХОДЯТ ПОЗАДИ, А ТРАМВАЙ - СПЕРЕДИ

ПЕРЕЕЗЖАТЬ ДОРОГУ НА ВЕЛОСИПЕДЕ ЗАПРЕЩЕНО! В ТАКОМ СЛУЧАЕ ЕГО НАДО ПЕРЕВОЗИТЬ, ДЕРЖА ЗА РУЛЬ.



ПЕРЕХОДЯ УЛИЦУ, НУЖНО ПОСМОТРЕТЬ СНАЧАЛА НАЛЕВО, А ДОЙДЯ ДО СЕРЕДИНЫ ДОРОГИ - НАПРАВО



БЕЗОПАСНЕЕ ПЕРЕХОДИТЬ ДОРОГУ В ГРУППЕ ПЕШЕХОДОВ



ПРАВИЛО 7

ПЕРЕМЕЩАТЬСЯ ВДОЛЬ ПРОЕЗЖЕЙ ЧАСТИ МОЖНО ТОЛЬКО ТРОТУАРОМ ИЛИ ПЕШЕХОДНОЙ ДОРОЖКОЙ



ПРАВИЛО 8

НЕЛЬЗЯ КАТАТЬСЯ НА САНКАХ ИЛИ КОНЬКАХ В ТЕХ МЕСТАХ, ГДЕ СЛУЧАЙНО МОЖНО УЕХАТЬ НА ПРОЕЗЖУЮ ЧАСТЬ



